

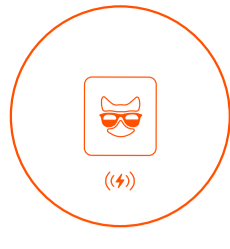
1.



+



+



Alkometer

Flaskeåpner  
med magnetTrådløs  
lader

2.

1



Alcocat



2




3.

3



4



4.

**Koble Alcocat til smarttelefonen din**

1. Last ned Alcocat appen fra App Store eller Google Play Store
2. Skru på din smarttelefons Bluetooth og åpne appen
3. Rist alkometeret tre ganger for å skru på de hvite LED lysene
4. Koble alkometeret til din smarttelefon og kom i gang

**Alkometer LED lyssignal**

- Falmende hvitt lys - klar til å kobles til en smarttelefon
- Kort rødt lys - batteriet er tomt
- Stabilt hvitt lys - enhetene er tilkoblet

5.

**Bruksveiledning**

1. Trykk på i appen eller rist enheten igjen etter at de hvite LED lysene er tent
2. Så snart de blå LED lysene starter å blinke varmer alkometeret opp
3. Når du holder Alcometer, må du passe på at bittesmå hull for luftstrøm på sidene av enheten ikke er dekket
4. Når de blå LED lysene blinker raskt skal du blåse dypt fra lungene i 5 sekunder mot alkometerets hull
5. Stabilt blått LED lys indikerer at alkometeret måler BAC



6.

6. Blinkende blå LED lys etter målingen betyr at BAC resultatet har blitt kalkulert
7. Blinkende rødt lys betyr feil. Prøv igjen
8. Målt BAC vises også på enheten:
  - grønt lys - edru
  - gult lys - under 0.2‰
  - rødt lys - over 0.2‰

I tilfelle smarttelefonens batteri er tomt, kan du bruke alkometeret separat. LED lysfarger vil indikere de omtrentlige målte resultatene. Rist enheten og følg LED-lys funksjonene som beskrevet ovenfor

7.

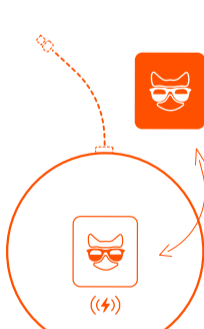
**Nøyaktige resultat**

For å få et nøyaktig resultat, vent 20 minutter etter at du har tatt en drink eller en sigarett. Silikonforbindelser / gasser vil skade produktet. Produktet er beregnet for bruk i rom fylt med frisk luft.

**Trådløs ladning**

Rødt LED lys på enheten indikerer at alkometerbatteriet er tomt. Det tar opptil tre timer å lade batteriet.

8.



1. Koble mikro USB-kabel til laderen
2. Plasser alkometeret på midten av laderen
3. Følg det blinkende lyset:
  - rødt lys - under 20% batteri
  - gult lys - 20-70% batteri
  - grønt lys - 70-99% batteri
4. Stabilt grønt lys - alkometeret er fulladet

9.

**Garanti: Uten å begrense det foregående, gjelder ikke denne garantien for følgende:**

- Bruk med ikke-Alcocat-tilbehør som trådløs lader;
- Normal slitasje eller aldring av produktet, for eksempel riper, bulker, skraper eller løse deler over tid;
- Mangler eller skader forårsaket av misbruk, ulykke, endring, uvanlig belastning, endring, feil eller uautorisert reparasjon, feil lagring eller tredjepartsapplikasjoner lastet ned til produktet;
- Skader forårsaket av bruk utenfor tillatt eller tiltenkt bruk beskrevet i instruksjonene levert av Alcocat;
- Endringer av produktets firmware eller programvare av andre enn Alcocat;

10.

- Brukes med feil spenning, strømforsyning eller batterier; eller
- Skader forårsaket av fukt.
- Alcocat alkometer har blitt brukt før 20 minutter etter å ha drukket en alkoholholdig drikke.
- Silikonforbindelser / gasser vil skade produktet. Produktet er beregnet for bruk i rom fylt med frisk luft

For å redde et tre, vennligst les og se videoer om all informasjon i henhold til personvernregler, brukervilkår, bruk av enheten og vanlige spørsmål fra [alcocat.com](http://alcocat.com).

